

INFORMACJA o stanie realizacji zadań oświatowych w Gminie Nekla w roku szkolnym 2008/2009

(Obowiązek sporządzenia i przedstawienia informacji o stanie realizacji zadań oświatowych w Gminie Nekla w roku szkolnym wynika z dyspozycji art. 5a ust. 4 ustawy z dnia 7 września 1991 r. o systemie oświaty¹.)

Zadania oświatowe Gminy Nekla

Zadania oświatowe Gminy Nekla wynikają w szczególności z postanowień:

1. Ustawy z dnia 8 marca 1990 r. o samorządzie gminnym /Tekst jednolity z 2001 r. Dz. U. Nr 142 poz. 1591 ze zmianami/
2. Ustawy z dnia 7 września 1991 r. o systemie oświaty, /Tekst jednolity z 2004 r. Dz. U. Nr 256, poz. 2572 ze zmianami/
3. Ustawy z dnia 26 stycznia 1982 r.- Karta Nauczyciela, /Tekst jednolity z 2006 r. Dz. U. Nr 97 poz. 674 ze zmianami/

oraz przepisów wykonawczych do tych ustaw.

W art. 7 ust. 1 ustawy o **samorządzie gminnym** zapisano, że zaspakajanie zbiorowych potrzeb wspólnoty m.in. w zakresie edukacji publicznej należy do zadań własnych gminy.

W przepisach ustawy o **systemie oświaty** ustawodawca wskazał, iż w szczególności do zadań gminy należy:

1. zakładanie i prowadzenie przedszkoli w tym przedszkoli specjalnych, szkół podstawowych i gimnazjów,
2. zabezpieczenie bazy lokalowej i sprawności technicznej obiektów oświatowych oraz środków rzeczowych i finansowych dla ich działalności,
3. zabezpieczenia kadry pracowniczej ,w tym administracyjno-obługowej.

W ustawie **Karta Nauczyciela**, wśród zadań gminy wymieniono m.in. następujące zadania:

1. stanowienie o wysokości niektórych składników wynagrodzenia nauczycieli,
2. wspieranie nauczycieli w procesie dydaktyczno-wychowawczym,

Ponadto zadania oświatowe Gminy Nekla związane są z obowiązkiem:

1. inspirowania i realizacji zadań dla wsparcia procesu dydaktycznego i szkolnych programów wychowawczych,
2. kontrolowania spełniania przez uczniów obowiązku szkolnego i obowiązku nauki,
3. realizacji zadań wspierających uczniów w nauce.

I. Stan organizacji

W roku szkolnym 2008/2009 Gmina Nekla była organem prowadzącym 3 przedszkole publiczne, 3 szkoły podstawowe i 3 gimnazja.

Stan organizacji szkół podstawowych i gimnazjów w roku szkolnym 2008/2009 obrazuje tabela nr 1.

Tabela Nr 1. Stan organizacji szkół podstawowych i gimnazjów w roku szkolnym 2008/2009

	Wyszczególnienie	Liczba oddziałów	Liczba uczniów	I	II	III	IV	V	VI
				1.	Szkoła Podstawowa im. Marii Konopnickiej ul. Szczepańskiego 7 Nekla	15	313	56	47
2.	Szkoła Podstawowa im. Antoniego Amilkara Kosińskiego ul. Karśnickiego 2 Targowa Górka	7	110	14	14	22	14	29	17
3.	Szkoła Podstawowa im. Jana Pawła II ul. Kwiatowa 5 Zasutowo	6	84	17	7	17	14	12	17
Razem		28	507	87	68	95	74	104	79
4.	Gimnazjum im. Polskich Olimpijczyków ul. Szczepańskiego 7 Nekla	6	154	47	51	56			
5.	Gimnazjum im. Antoniego Amilkara Kosińskiego ul. Karśnickiego 2 Targowa Górka	4	64	17	18	29			
6.	Gimnazjum im. Jana Pawła II ul. Kwiatowa 5 Zasutowo	3	51	16	16	19			
Razem		13	269	80	85	104			
Ogółem		41	776						

Stan organizacji przedszkoli publicznych w roku szkolnym 2008/2009 obrazuje tabela nr 2.

Tabela Nr 2. Stan organizacji przedszkoli publicznych

Lp.	Wyszczególnienie	Liczba oddziałów	Liczba wychowanków
1.	Przedszkole „Miś Uszatek” ul. Poznańska 25 Nekla	7	169
2.	Przedszkole w Zespole Szkół w Targowej Górcie ul. Karśnickiego 2	2	33
3.	Przedszkole w Zespole Szkół w Zasutowie ul. Kwiatowa 5	2	24
Ogółem:		11	226

W roku szkolnym 2008/2009 w stosunku do roku szkolnego 2007/2008 sieć przedszkoli, szkół podstawowych i gimnazjów nie uległa zmianie. Sieć szkół podstawowych i gimnazjów w Gminie Nekla zabezpieczała w pełni aktualne potrzeby mieszkańców miasta i gminy, a sieć publicznych przedszkoli stwarzała możliwość korzystania z usług przedszkoli dla 60,96 % dzieci w wieku przedszkolnym i zasadniczo odpowiadała obserwowanemu popytowi. Nieliczna grupa wychowanków przedszkoli uczęszczała do przedszkoli w ościennych miejscowościach, co było wynikiem przede wszystkim uwarunkowań rodzinnych m.in. związanych z pracą rodziców (przedszkola niepubliczne – Przedszkole Niepubliczne „Grzybek” w Kleparzu – 1 dziecko, Przedszkole Niepubliczne „Przedszkolandia” w Środzie Wlkp. – 1 dziecko, Przedszkole Niepubliczne „Kubuś Puchatek” w Kostrzynie Wlkp. – 1 dziecko). Kwota refundacji kosztów ponoszonych przez gminy prowadzące wymienione przedszkola na dzieci z Gminy Nekla wyniosła w okresie sprawozdawczym **11.169,36 zł.**

W Przedszkolu „Miś Uszatek” w Nekli w okresie sprawozdawczym zwiększyła się o 1 liczba oddziałów, co było spowodowane zmianą lokalizacji Miejsko – Gminnej Biblioteki Publicznej. Od stycznia br. biblioteka rozpoczęła działalność w budynku mieszczącym się na ulicy Chopina 43/3, a pomieszczenia poprzednio przez nią zajmowane zostały zaadoptowane przez przedszkole.

W szkołach prowadzonych przez Gminę Nekla naukę pobierało 5 uczniów z orzeczeniami o niepełnosprawności, o potrzebie kształcenia specjalnego, co powodowało dodatkowe obowiązki nauczycieli wobec tych uczniów.

II. Baza do działalności oświatowej

Placówki oświatowe prowadzone przez Gminę Nekla funkcjonowały w 4 budynkach. Stan bazy lokalowej obrazuje tabela nr 3.

Tabela Nr 3. Stan bazy lokalowej oświaty w roku szkolnym 2008/2009

Wyszczególnienie		Powierzchnia nieruchomości gruntowej (w m ²)	w tym: powierzchnia terenów zielonych (w m ²)	Pomieszczenia (ilość)						
				Sale lekcyjne	Pracownie		Sale gimnastyczne	Gabinety lekarskie	Świetlice	Stołówki
					Komputerowe	Językowe				
1.	Przedszkole „Miś Uszatek” w Nekli ul. Poznańska 25	590	0	9						
Razem		590	0	9						
3.	Zespół Szkół w Nekli ul. Szczepańskiego 7	19.579	1.800	28	2	3	2	1	1	1
4.	Zespół Szkół w Targowej Górcie ul. Karśnickiego 2	18.274	10.063	12	1	1	1	1	1	1
5.	Zespół Szkół w Zasutowie ul. Kwiatowa 5	37.517	17.954	11	1	1	0	0	1	1
Razem		75.370	29.817	51	4	5	3	2	3	3
Ogółem		75.960	29.817	60	4	5	3	2	3	3

Tabela Nr 4. Urządzenia rekreacyjno – sportowe

Wyszczególnienie		Rodzaj	Liczba
1.	Przedszkole „Miś Uszatek” ul. Poznańska 25	<i>Plac zabaw</i>	
		Huśtawka podwójna	2
		Karuzela	1
		Zjeżdżalnia	2
2.	Zespół Szkół w Nekli ul. Szczepańskiego 7	Hala widowiskowo – sportowa	1
		Sala gimnastyczna	1
		Siłownia	1
		Boisko do siatkówki	1
		Boisko do siatkówki plażowej	1
		Boisko do piłki ręcznej	1
		Boisko do piłki nożnej	1
		Bieżnia prosta	1
		Bieżnia okólna	1
		Skocznia w dal	2
		Rzutnia	2
3.	Zespół Szkół w Targowej Górcie ul. Karśnickiego 7	Sala gimnastyczna	1
		Boisko do piłki plażowej	1
		Boisko do koszykówki	1
		Boisko do piłki ręcznej	1
		Boisko do piłki nożnej	1
		Bieżnia okólna	1
		Skocznia w dal	1
		Plac zabaw	1
4.	Zespół Szkół w Zasutowie ul. Kwiatowa 5	Boisko wielofunkcyjne	1
		Boisko do piłki plażowej	1
		Boisko do piłki nożnej	1
		Bieżnia okólna	1
		Skocznia w dal	1
		Plac zabaw	1
		Zewnętrzny stół do tenisa stołowego	1

W okresie sprawozdawczym czyniono stałe działania dla poprawy bazy lokalowej oświaty w tym wyposażenia w sprzęt szkolny i pomoce dydaktyczne.

Stan wyposażenia w urządzenia specjalistyczne oraz zbiorów bibliotecznych w placówkach oświatowych prowadzonych przez Gminę Nekla obrazuje tabela nr 5.

Tabela Nr 5. Stan wyposażenia w urządzenia specjalistyczne i zbiorów bibliotecznych

Wyszczególnienie		Ilość									
		Komputery		Projektory multimedialne	Rzutniki pisma	Rzutniki przeźroczy	Kamery video	Odtwarzacze DVD, VHS	Ksero	Woluminy	Kamery - monit.
		Ogółem	w tym: do użytku uczniów								
1.	Przedszkole „Miś Uszatek” w Nekli ul. Poznańska 25	3	2	1	0	0	1	2	1	429	0
Razem		3	2	1	0	0	1	2	1	429	0
2.	Zespół Szkół w Nekli ul. Szczepańskiego 7	46	34	3	0	3	1	13	3	10409	12
3.	Zespół Szkół w Targowej Górcie ul. Karśnickiego 2	15	15	3	1	1	0	6	2	6717	7
4.	Zespół Szkół w Zasutowie ul. Kwiatowa 5	35	29	13	2	2	0	7	3	6297	14
Razem:		96	78	19	3	6	1	26	8	23423	33
Ogółem		99	79	20	3	6	2	28	9	23852	33

III. Kadra i system doskonalenia zawodowego

W roku szkolnym 2008/2009 w przedszkolu, szkołach podstawowych i gimnazjach prowadzonych Gminą Nekla pracowało 102 nauczycieli oraz 49 pracowników administracji i obsługi.

Stan zatrudnienia w poszczególnych placówkach obrazuje tabela nr 6.

Tabela Nr 6. Zatrudnienie w szkołach w roku szkolnym 2008/2009

Wyszczególnienie		Zatrudnienie		w tym:			
				nauczyciele		pozostali	
		etaty	osoby	etaty	osoby	etaty	osoby
1.	Przedszkole „Miś Uszatek” w Nekli ul. Poznańska 25	27,18	28	12,18	13	15	15
Razem		27,18	28	12,18	13	15	15
3.	Zespół Szkół w Nekli ul. Szczepańskiego 7	57,28	61	39,03	43	18,25	18
4.	Zespół Szkół w Targowej Górcie ul. Karśnickiego 2	25,85	31	20,30	24	5,55	7
5.	Zespół Szkół w Zasutowie ul. Kwiatowa 5	24,25	31	16,60	22	7,65	9
Razem		107,38	123	75,93	89	31,45	34
Ogółem		134,56	151	88,11	102	46,45	49

Poziom zatrudnienia nauczycieli wynika przede wszystkim z liczby oddziałów i godzin zajęć obowiązkowych oraz dodatkowych w przedszkolach i szkołach, a pracowników administracji i obsługi ze specyfiki działalności, w tym z obowiązku prowadzenia w przedszkolu i oddziałach przedszkolnych bloku żywieniowego.

Dla zabezpieczenia odpowiedniego poziomu nauczania w roku szkolnym 2008/2009, zgodnie z wymogami prawa i potrzebami poczyniono nakłady w zakresie doskonalenia zawodowego nauczycieli. W okresie roku szkolnego 2008/2009 na doszkadzanie i doskonalenie zawodowe nauczycieli wydatkowana zostanie kwota 35.415,00 zł. Nakłady na doszkadzanie i doskonalenie zawodowe w latach 2008-2009 przedstawia tabela nr 7.

Tabela Nr 7. Nakłady na doskonalenie zawodowe nauczycieli w latach 2008-2009

Wyszczególnienie		2008	Plan 2009
		(w zł)	
1.	Przedszkole „Miś Uszatek” w Nekli ul. Poznańska 25	4.600	4.800
2.	Zespół Szkół w Nekli ul. Szczepańskiego 7	13.624	15.844
3.	Zespół Szkół w Targowej Górcie ul. Karśnickiego 2	5.385	6.571
4.	Zespół Szkół w Zasutowie ul. Kwiatowa 5	6.005	8.200
Razem - nakłady		29.614	35.415

W ramach wyodrębnionych środków na doskonalenie zawodowe nauczycieli, dyrektorzy placówek oświatowych mieli możliwość zawierania z nauczycielami umów o dofinansowaniu kosztów kształcenia pobieranych przez uczelnie wyższe. W roku szkolnym 2008/2009 dofinansowaniem objętych było łącznie 10 nauczycieli (3 w Przedszkolu „Miś Uszatek” w Nekli, 4 w Zespole Szkół w Nekli, 2 w Zespole Szkół w Targowej Górcie i 1 nauczyciel w Zespole Szkół w Zasutowie). Specjalności (kierunki) w uczelniach wyższych, na których studiowali nauczyciele obrazuje tabela nr 8.

Tabela Nr 8. Nauczyciele uczący /doskonalący się/ poprzez naukę na uczelniach wyższych

Wyszczególnienie		Kierunek studiów	Forma kształcenia	Liczba nauczycieli
1.	Przedszkole „Miś Uszatek” w Nekli ul. Poznańska 25	Wyższa Szkoła Pedagogiczna	Zaoczne studia licencjackie	3
2.	Zespół Szkół w Nekli ul. Szczepańskiego 7	Gimnastyka korekcyjno – kompensacyjna	Studia podyplomowe	2
		Zarządzanie oświatą	Studia podyplomowe	1
		Pedagogika opiekuńczo – wychowawcza	Studia podyplomowe	1
3.	Zespół Szkół w Targowej Górcie ul. Karśnickiego 2	Biologia	Studia podyplomowe	1
		Język angielski	Studia magisterskie uzupełniające	1
4.	Zespół Szkół w Zasutowie ul. Kwiatowa 5	Wychowanie do życia w rodzinie	Kurs kwalifikacyjny	1
			Razem	10

System doskonalenia i doksztalcania nauczycieli spowodował, że większość nauczycieli posiada już kwalifikacje do nauczania co najmniej dwóch przedmiotów. Coraz liczniejsza jest grupa nauczycieli posiadających uprawnienia do uczenia trzech przedmiotów. Efektem podejmowanych działań, oraz właściwej polityki kadrowej jest niewątpliwie aktualna bardzo dobra struktura w zakresie poziomu wykształcenia nauczycieli, co obrazuje tabela nr 9 oraz szeroki „wachlarz” form i metod pracy nauczycieli, a w konsekwencji osiągnane wyniki nauki uczniów, w tym ze sprawdzianów na zakończenie szkoły podstawowej oraz z egzaminu gimnazjalnego.

Tabela Nr 9. Poziom wykształcenia nauczycieli w 2009 r.

	Poziom wykształcenia (w osobach)								
	WMPP*		LICENCJAT		SN**		INNE		Razem
	2009	% ogółu	2009	% ogółu	2009	%ogółu	2009	% ogółu	2009
Przedszkole „Miś Uszatek” w Nekli ul. Poznańska 25	10	76,92	3	23,08	0	0	0	0	13
Zespół Szkół w Nekli ul. Szczepańskiego 7	39	90,70	4	9,30	0	0	0	0	43
Zespół Szkół w Targowej Górcie ul. Karśnickiego 2	21	87,50	2	8,33	0	0	1	4,17	24
Zespół Szkół w Zasutowie ul. Kwiatowa 5	21	95,45	1	4,55	0	0	0	0	22
Razem	91	89,22	10	9,80	0	0	1	0,98	102

* - wyższe magisterskie z przygotowaniem pedagogicznym

** - Studium Nauczycielskie

Wyższe wykształcenie magisterskie z przygotowaniem pedagogicznym w roku szkolnym 2008/2009 posiadało prawie 90 % zatrudnionych nauczycieli. System doskonalenia zawodowego wśród nauczycieli pośrednio wspierany był przez obowiązujący system awansów zawodowych. Stan w zakresie posiadanych stopni awansu zawodowego nauczycieli na koniec roku szkolnego 2008/2009 obrazuje tabela nr 10.

Tabela Nr 10. Stopnie awansu zawodowego nauczycieli w 2009 r.

	Stopień awansu zawodowego (w osobach)								
	Stażysta		Kontraktowy		Mianowany		Dyplomowany		Razem
	2009	% ogółu	2009	% ogółu	2009	% ogółu	2009	% ogółu	2009
Przedszkole „Miś Uszatek” w Nekli ul. Poznańska 25	0	0	2	15,38	4	30,77	7	53,85	13
Zespół Szkół w Nekli ul. Szczepańskiego	3	6,98	8	18,60	7	16,28	25	58,14	43
Zespół Szkół w Targowej Górcie ul. Karśnickiego 2	0	0	7	29,17	7	29,17	10	41,66	24
Zespół Szkół w Zasutowie ul. Kwiatowa 5	0	0	5	22,73	5	22,73	12	54,54	22
Razem	3	2,94	22	21,57	23	22,55	54	52,94	102

Stopniem zawodowym nauczyciela dyplomowanego w 2009 r. legitymowało się 54 nauczycieli tj. 52,94 % spośród ogółu zatrudnionych.

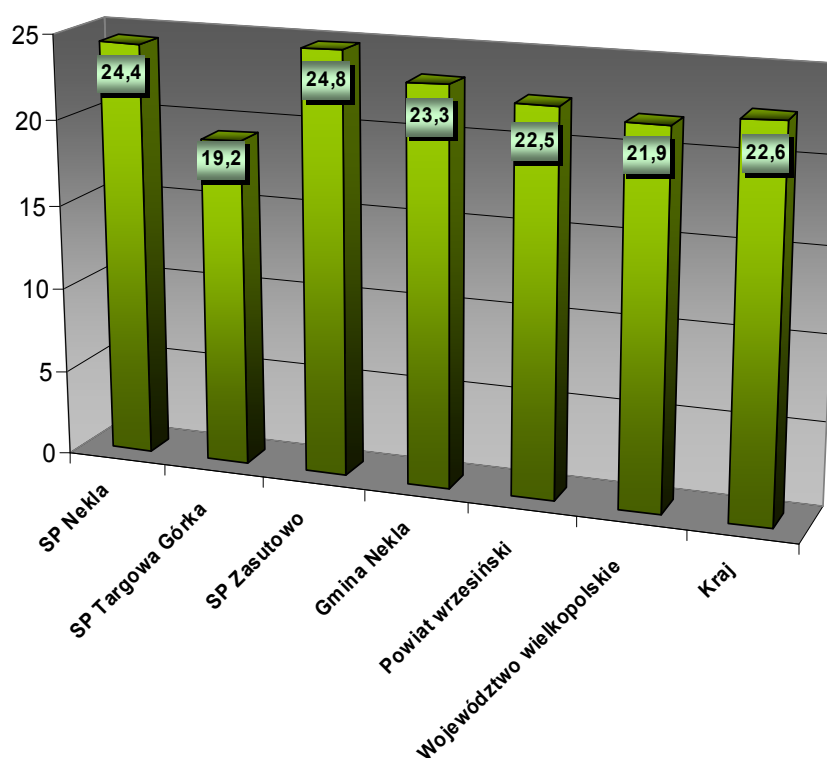
W roku szkolnym 2008/2009 9 nauczycieli uzyskało stopień nauczyciela dyplomowanego, a 4 stopień nauczyciela kontraktowego.

Dobra polityka kadrowa w szkołach w zakresie doboru kadry nauczycielskiej zapewniła także w roku szkolnym 2008/2009 w miarę dobrą strukturę zatrudnienia, uwzględniając staż pracy nauczycieli. Dominują nauczyciele ze stażem pracy w przedziale od 10 do 20 lat. Przy nauczycielach z dużym dorobkiem zawodowym pracują młodzi, co zapewnia pożądaną dobrą jakość pracy.

IV. Poziom nauczania

Osiągnięcia uczniów są wynikiem nauczania i uczenia się. W znacznym stopniu zależą od zdolności i aspiracji, ale także środowiska rodzinnego. Badanie postępów edukacyjnych i osiągnięć uczniów może przybierać różne formy. Najczęściej są to sprawdziany wewnętrzne i zewnętrzne oraz konkursy przedmiotowe. Wyniki poszczególnych szkół ze sprawdzianu na zakończenie szkoły podstawowej w roku szkolnym 2008/2009 obrazuje wykres nr 1.

Wykres Nr 1. Wyniki ze sprawdzianu umiejętności w klasach VI szkół podstawowych w roku szkolnym 2008/2009



Analiza wyników sprawdzianu na zakończenie szkoły podstawowej w roku szkolnym 2008/2009 wskazuje, że uczniowie szkół podstawowych dobrze radzą sobie z umiejętnością czytania, pisania gorzej radzą sobie z umiejętnością rozumienia i wykorzystania wiedzy w praktyce. Większość szkół osiągnęła wyniki powyżej średniej wyników charakterystycznych dla szkół podstawowych w powiecie wrzesińskim. Uczniowie szkół podstawowych prowadzonych przez Gminę Nekla uzyskują co roku średnią liczbę punktów ze sprawdzianu na zakończenie nauki w szkole podstawowej powyżej średniej charakterystycznej dla szkół w powiecie wrzesińskim, jak również na poziomie lub powyżej średniej charakterystycznej dla szkół w województwie wielkopolskim, co obrazuje tabela nr 11.

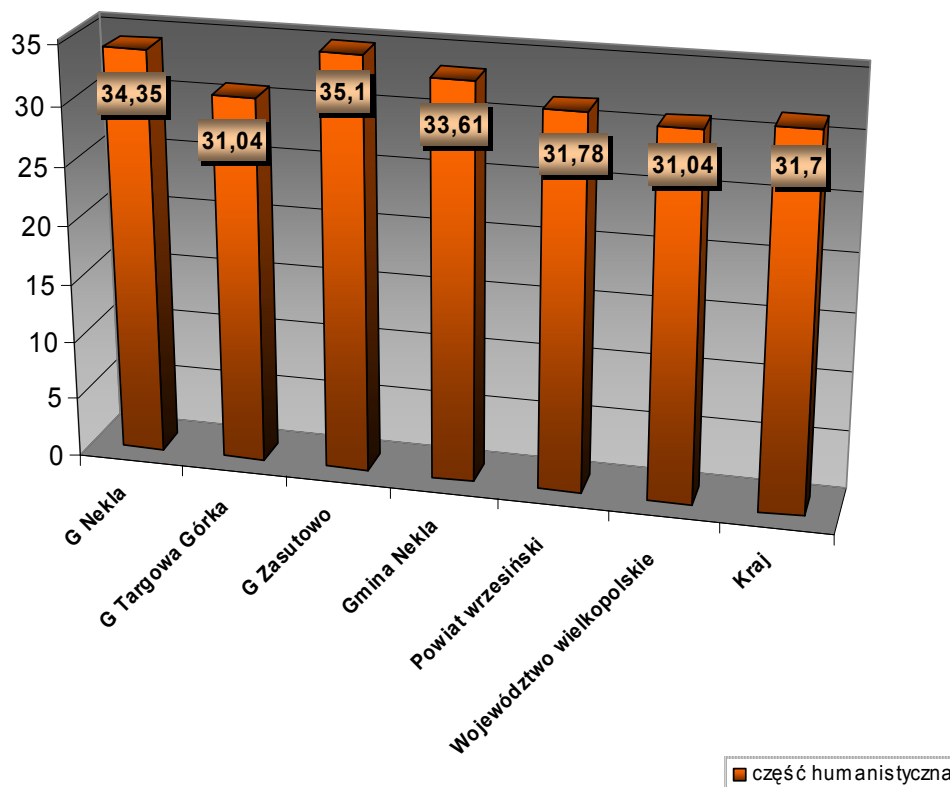
Tabela Nr 11. Wyniki sprawdzianu na zakończenie nauki w szkole podstawowej w latach 2003-2009

Rok	Gmina	Powiat	Województwo
	Nekla	Wrzesiński	wielkopolskie
	(w pkt)		
2003	26,9	27,7	28,0
2004	26,9	25,2	25,0
2005	29,3	29,2	29,1
2006	26,3	25,5	25,3
2007	27,1	26,2	26,1
2008	25,8	25,6	25,4
2009	23,3	22,5	21,9

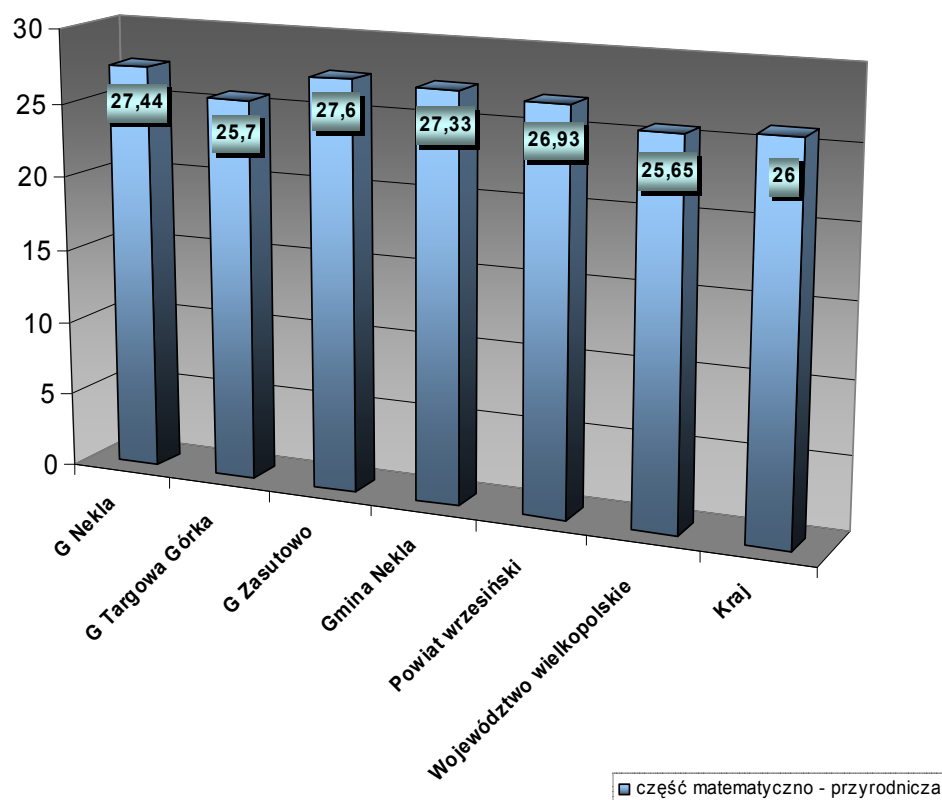
W dalszych działaniach, dla podnoszenia poziomu nauczania i uzyskiwania jeszcze lepszych wyników ze sprawdzianów na zakończenie szkoły podstawowej, projektuje się m.in. zwiększenie liczby zajęć dydaktyczno wyrównawczych, zwłaszcza z języka polskiego, matematyki, języka obcego, zwiększenie liczby zadań i ćwiczeń dla poprawy umiejętności które sprawiają uczniom największą trudność oraz zajęć utrwalających posiadaną wiedzę i umiejętności.

Miernikiem poziomu nauczania w gimnazjum jest egzamin gimnazjalny, a także ocena edukacyjnej wartości dodanej czyli wykorzystania wyników egzaminu gimnazjalnego do oceny efektów nauczania każdego ucznia przy uwzględnieniu jego uwarunkowań indywidualnych, takich jak zdolności i uprzednie osiągnięcia szkolne, uwarunkowań społecznych wynikających z kapitału kulturowego i społecznego czy wpływu grupy rówieśniczej, a także uwarunkowań szkolnych takich jak kwalifikacje i zaangażowanie nauczycieli, metody nauczania czy warunki nauczania. Wykres nr 2 i 3 przedstawia wyniki z egzaminu gimnazjalnego na zakończenie roku szkolnego 2008/2009.

Wykres Nr 2. Wyniki z egzaminu gimnazjalnego w roku szkolnym 2008/2009 – część humanistyczna



Wykres Nr 3. Wyniki z egzaminu gimnazjalnego w roku szkolnym 2008/2009 – część matematyczno – przyrodnicza



W trakcie egzaminu na zakończenie gimnazjum w roku szkolnym 2008/2009 roku uczniowie gimnazjów lepiej radzili sobie z czytaniem i odbiorem tekstów, gorzej z tworzeniem własnego tekstu, a w części matematyczno przyrodniczej lepiej radzili sobie z wyszukiwaniem i stosowaniem informacji oraz w zakresie umiejętności stosowania terminów, pojęć i procedur, słabiej w zakresie wskazywania i opisywania faktów, związków i zależności oraz w stosowaniu zintegrowanej wiedzy.

Gimnazja w Gminie Nekla utrzymują co pokazuje tabela nr 12 dobry poziom nauczania. Osiągane wyniki z egzaminu gimnazjalnego są co roku lepsze niż w innych szkołach w powiecie wrzesińskim, a uczniowie dobrze radzą sobie w szkołach ponadgimnazjalnych, kontynuując później naukę na poziomie wyższym. Uzyskiwane wyniki pracy edukacyjnej w gimnazjach nie mogą „przesłaniać” wyższych oczekiwań środowiska, dlatego niewątpliwie w najbliższej przyszłości istnieje konieczność dalszego doskonalenia umiejętności edukacyjnych nauczycieli.

Tabela Nr 12. Wyniki egzaminu gimnazjalnego w latach 2003-2009

Rok	Gmina Nekla		Powiat wrzesiński		Województwo wielkopolskie	
	H	MP	H	MP	H	MP
2003	32,9	26,4	31,0	24,8	31,7	24,7
2004	28,3	30,3	27,4	26,6	26,6	24,4
2005	33,8	25,2	33,6	25,2	33,1	23,8
2006	33,7	24,1	32,3	24,4	31,3	23,4
2007	34,3	29,02	31,2	26,12	30,88	24,75
2008	30,65	28,03	30,47	27,79	30,20	26,64
2009	33,61	27,33	31,78	26,93	31,04	25,65

H –część humanistyczna

MP – część matematyczno –przyrodnicza

V. Stan realizacji zadań oświatowych gminy na rzecz uczniów i szkół

W roku szkolnym 2008/2009 realizowano szereg zadań wynikających z ustawowych obowiązków gminy na rzecz uczniów i szkół. Najważniejszym zrealizowanym zadaniem Gminy Nekla było zabezpieczenie na odpowiednim poziomie przedszkolom i szkołom prowadzonym przez gminę środków finansowych na prowadzenie działalności, w tym na wynagrodzenia pracowników i eksploatację budynków.

Realizując obowiązki określone w art. 17 ustawy o systemie oświaty dowożono lub refundowano rodzicom wydatki związane z dowożeniem do szkół uczniów niepełnosprawnych i zamieszkałych w znacznym oddaleniu od szkół. Tabela Nr 13 przedstawia stan realizacji tego obowiązku w roku szkolnym 2008/2009.

Tabela Nr 13. Dowożenie uczniów do szkół

Wyszczególnienie		2008	2009
uczniowie:		IX - XII	I - VIII
1.	Niepełnosprawni dowożeni autobusem szkolnym	17	
2.	Niepełnosprawni dowożeni środkami komunikacji publicznej	1	
3.	Zamieszkujący w znacznym oddaleniu od szkoły - dowożeni szkolnym autobusem	80	
4.	Zamieszkujący w znacznym oddaleniu od szkoły- dowożeni środkami komunikacji własnej	12	
Razem - dowożeni		110	
5.	Nakłady (w zł)	48.988,78	88.135,68

Z roku na rok zwiększa się liczba osób (uczniów) uprawnionych do nieodpłatnego dowozu na zajęcia w szkołach. Uczniowie niepełnosprawni dowożeni są do Zespołu Szkół Specjalnych im. Janusza Korczaka we Wrześni ul. Batorego 8. Jeden uczeń uczęszcza do Ośrodka szkolno – Wychowawczego Dla Dzieci niesłyszących w Poznaniu ul. Bydgoska 4a.

Zgodnie z dyspozycją art.90b i art.90m ustawy o systemie oświaty wspomagano uczniów w formie stypendiów szkolnych i zasiłków szkolnych. Z tej formy wsparcia korzystali uczniowie szkół podstawowych, gimnazjów ale także szkół ponadgimnazjalnych którzy zamieszkują w Gminie Nekla. Kryterium dochodowe uprawniające do uzyskania pomocy określone było w kwocie 351 zł na członka rodziny. Stypendia szkolne przyznawane były w kwocie 75 zł miesięcznie (jednorazowa wypłata w XII 2008 r. w wysokości 150 zł za okres XI-XII 2008 r.; jednorazowa wypłata w V 2009 r. w wysokości 150 zł za okres V-VI 2009 r.), a zasiłki szkolne (jednorazowo) w kwocie 320 zł. Na powyższe zadanie wykorzystano dotację z budżetu Wojewody Wielkopolskiego w kwocie 50.920 zł (wrzesień - grudzień 2008 r. – 23.120 zł, styczeń - czerwiec 2009 r.- 23.100 zł).

Tabela nr 14 pokazuje liczbę przyznanych stypendiów szkolnych i zasiłków szkolnych w roku szkolnym 2008/2009 z wyszczególnieniem typów szkół w których uczniowie pobierali naukę.

Tabela Nr 14. Stypendia szkolne w roku szkolnym 2008/2009

Lp.	Wyszczególnienie	Stypendium szkolne	Zasiłek szkolny	
1.	Liczba wniosków	172	1	
2.	Liczba wniosków pozytywnie załatwionych - ogółem	154	1	
	w tym odnoszących się do uczniów:	szkół podstawowych	79	-
		gimnazjów	48	-
		szkół ponadgimnazjalnych	27	1
3.	Nakłady finansowe (w zł)	45.900	320	

Innym zadaniem o charakterze pomocy materialnej było wsparcie w zakresie zakupu podręczników w ramach rządowego programu "Wyprawka szkolna" Z tej formy pomocy skorzystało 41 uczniów. Na realizację zadania pozyskano środki finansowe w kwocie 5.039 zł od Wojewody Wielkopolskiego.

Wykonując obowiązki w zakresie wsparcia pracodawców w szkoleniu młodocianych pracowników zamieszkałych na terenie Gminy Nekla rozpatrywano zgodnie z dyspozycją art. 70b ustawy o systemie oświaty wnioski pracodawców o zwrot kosztów kształcenia młodocianych uczniów, którzy ukończyli przygotowanie zawodowe i zdali egzamin czeladniczy, lub egzamin potwierdzający uzyskanie kwalifikacji zawodowych. Tabela nr 15 pokazuje liczbę złożonych i rozpatrzonych pozytywnie wniosków, oraz poniesione wydatki z tego tytułu.

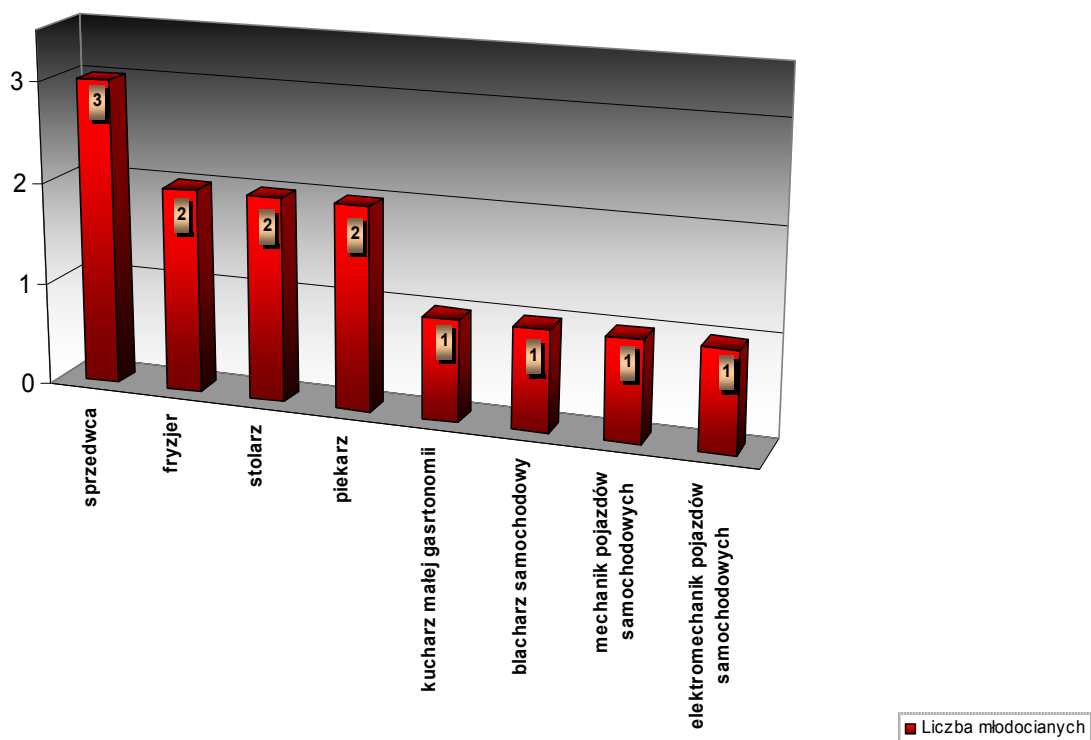
Tabela Nr 15. Dofinansowanie kształcenia młodocianych uczniów

Liczba pracodawców którzy otrzymali dofinansowanie	Liczba młodocianych którzy ukończyli naukę zawodu:			Liczba decyzji odmawiających przyznania dofinansowania	Kwota jaką w 2008r. wypłacono pracodawcom w ramach dofinansowania	Wysokość dotacji pozyskanej w 2008r. od Wojewody Wielkopolskiego
	ogółem	w tym w cyklu kształcenia ² :				
		24 mies.	36 mies.			
12	13	4	9	-	92.120,68	92.949,00

Na realizację powyższego zadania pozyskano dotację od Wojewody Wielkopolskiego w kwocie 92.949,00 zł, która w 100% pokryła poniesione wydatki. Niewykorzystana kwota 828,32 zł została zwrócona.

Wykres nr 4 przedstawia liczbę młodocianych z Gminy Nekla, którzy w 2008r. ukończyli naukę zawodu wg zawodów, w których się kształcali³.

Wykres Nr 4. Liczba młodocianych którzy ukończyli naukę u pracodawcy w układzie zawodów, w których byli szkoleni



W roku szkolnym 2008/2009 podejmowanych było wiele działań o charakterze edukacyjnym, których zadaniem było wspieranie uczniów w nauce, jak również wyrównywanie szans edukacyjnych dzieci i młodzieży Gminy Nekla. Jednym z nich był udział szkół podstawowych i przedszkola Gminy Nekla w projekcie edukacyjnym „Dzieciaki / uczniowie na medal” realizowanego w ramach Rządowego programu wyrównywania szans edukacyjnych dzieci i młodzieży w 2008 roku „Aktywizacja jednostek samorządu terytorialnego i organizacji pozarządowych”. Projekt realizowany był w okresie 27.10.2008 – 19.12.2008. W ramach programu podejmowane były następujące działania: organizacja wyjazdów edukacyjnych poszerzających wiedzę z zakresu: dziennikarstwa, teatru, piekarnictwa, zajęcia wyrównawcze dla dzieci mających trudności w czytaniu, zajęcia logopedyczne, organizowanie zajęć dla dzieci niedostosowanych społecznie, warsztaty: (komunikacja werbalna i niewerbalna, czyli jak się komunikować, aby współpracować, mam swoje zdanie, bronię swojego zdania, czyli asertywność i negocjacje, zrozumienie samego siebie, aby zrozumieć innych), rozszerzenie wiedzy poprzez dodatkowe zajęcia z zakresu przyrody, ekologii, tańca, śpiewu, gotowania, języka angielskiego, matematyki, edukacji regionalnej), organizacja zajęć sportowych. Na realizację projektu Gmina Nekla otrzymała dofinansowanie w wysokości 29.155,000 zł od Wojewody Wielkopolskiego. Główny cel programu – wydłużenie czasu pracy opiekuńczo – wychowawczej o 1 godzinę lekcyjną dziennie w oddziałach przedszkolnych w Targowej Górcie i Zasutowie oraz urozmaicenie zajęć dla dzieci w przedszkolu w Nekli, został osiągnięty. Dzięki programowi udało się zintegrować pracę zarówno nauczycieli, jak i uczniów w trzech przedszkolach i szkołach podstawowych na terenie Gminy Nekla.

W roku szkolnym 2008/2009 realizowano również szereg działań o charakterze analitycznym, planistycznym w związku z reformą oświaty oraz prowadzono działalność normotwórczą w trybie i formach przewidzianych w ustawie. W szczególności wypracowano nowe zasady wynagradzania nauczycieli dla przyjęcia Uchwały Nr XXIII/177/2009 Rady Miejskiej Gminy Nekla z dnia 25 marca 2009 r. w sprawie regulaminu określającego wysokość dodatków i innych składników wynagrodzenia nauczycieli oraz warunków ich przyznawania, a także wysokość oraz zasady przyznawania i wypłacania nauczycielskiego dodatku mieszkaniowego dla nauczycieli zatrudnionych w szkołach i placówkach oświatowych prowadzonych przez Gminę Nekla. Ponadto przygotowano regulacje w zakresie opłat za świadczenia w przedszkolach publicznych, nagród dla nauczycieli oraz dyrektorów szkół i placówek prowadzonych przez Gminę Nekla, co dało podstawę do podjęcia przez Radę Miejską Gminy Nekla następujących uchwał:

- Nr XX/141/2008 Rady Miejskiej Gminy Nekla z dnia 18 listopada 2008 r. w sprawie przyjęcia Regulaminu określającego wysokość dodatków i innych składników wynagrodzenia nauczycieli oraz warunków ich przyznawania, a także wysokość oraz zasady przyznawania i wypłacania nauczycielskiego dodatku mieszkaniowego dla nauczycieli zatrudnionych w szkołach i placówkach oświatowych prowadzonych przez Gminę Nekla.
- Nr XX/142/2008 Rady Miejskiej Gminy Nekla z dnia 18 listopada w sprawie ustalenia kryteriów i trybu przyznawania nagród dla nauczycieli oraz dyrektorów szkół i placówek oświatowych prowadzonych przez Gminę Nekla.
- Nr XXVI/196/2009 Rady Miejskiej Gminy Nekla z dnia 22 czerwca 2009 r. w sprawie ustalenia wysokości opłat za świadczenia prowadzonego przez Gminę Przedszkola w Nekli, Targowej Górcie i Zasutowie.

W ramach wewnętrznego kierownictwa oprócz różnego rodzaju decyzji organizacyjno-kadrowych wydano 13 zarządzeń odnoszących się do sfery oświaty:

- Zarządzenie nr 88/2008 Burmistrza Miasta i Gminy Nekla z dnia 30 maja 2008 r. w sprawie zatwierdzenia arkusza organizacyjnego Przedszkola „Miś Uszatek” w Nekli na rok szkolny 2008/2009.
- Zarządzenie nr 89/2008 Burmistrza Miasta i Gminy Nekla z dnia 30 maja 2008 r. w sprawie zatwierdzenia arkusza organizacyjnego Zespołu Szkół w Nekli na rok szkolny 2008/2009.
- Zarządzenie nr 90/2008 Burmistrza Miasta i Gminy Nekla z dnia 30 maja 2008 r. w sprawie zatwierdzenia arkusza organizacyjnego Zespołu Szkół w Targowej Górcie na rok szkolny 2008/2009.
- Zarządzenie nr 91/2008 Burmistrza Miasta i Gminy Nekla z dnia 30 maja 2008 r. w sprawie zatwierdzenia arkusza organizacyjnego Zespołu Szkół w Zasutowie na rok szkolny 2008/2009.
- Zarządzenie nr 114/2008 Burmistrza Miasta i Gminy Nekla z dnia 10 października 2008 r. w sprawie ustalenia wysokości nagrody Burmistrza Miasta i Gminy Nekla dla nauczycieli z okazji Dnia Edukacji Narodowej.
- Zarządzenie nr 122/2008 Burmistrza Miasta i Gminy Nekla z dnia 28 października 2008 r. w sprawie zmiany arkusza organizacyjnego Zespołu Szkół w Targowej Górcie na rok szkolny 2008/2009.
- Zarządzenie nr 131/2008 Burmistrza Miasta i Gminy Nekla z dnia 31 grudnia 2008 r. w sprawie zmiany arkusza organizacyjnego Przedszkola „Miś Uszatek” w Nekli na rok szkolny 2008/2009.
- Zarządzenie nr 132/2008 Burmistrza Miasta i Gminy Nekla z dnia 31 grudnia 2008 r. w sprawie zmiany arkusza organizacyjnego Przedszkola „Miś Uszatek” w Nekli na rok szkolny 2008/2009.
- Zarządzenie nr 133/2008 Burmistrza Miasta i Gminy Nekla z dnia 31 grudnia 2008 r. w sprawie zmiany arkusza organizacyjnego Zespołu Szkół w Nekli na rok szkolny 2008/2009.
- Zarządzenie nr 134/2008 Burmistrza Miasta i Gminy Nekla z dnia 31 grudnia 2008 r. w sprawie zmiany arkusza organizacyjnego Zespołu Szkół w Nekli na rok szkolny 2008/2009.
- Zarządzenie nr 135/2008 Burmistrza Miasta i Gminy Nekla z dnia 31 grudnia 2008 r. w sprawie zmiany arkusza organizacyjnego Zespołu Szkół w Zasutowie na rok szkolny 2008/2009.
- Zarządzenie nr 149/2009 Burmistrza Miasta i Gminy Nekla z dnia 25 marca 2009 r. w sprawie zmiany arkusza organizacyjnego Zespołu Szkół w Nekli na rok szkolny 2008/2009.
- Zarządzenie nr 157/2008 Burmistrza Miasta i Gminy Nekla z dnia 11 maja 2009 r. w sprawie zmiany arkusza organizacyjnego Zespołu Szkół w Nekli na rok szkolny 2008/2009.

VI. Finansowanie zadań oświatowych

Wydatki na oświatę od wielu już lat stanowią ok. 40 % w ogólnych wydatkach budżetu Gminy Nekla. Szczegółowe rozliczenie poniesionych wydatków stanowi i stanowić będzie treść sprawozdania z wykonania budżetu Gminy Nekla za rok budżetowy 2008 i 2009.

Nekla, 2009-10-22

Katarzyna Zięty

Podinspektor ds. oświaty

/podpis osoby sporządzającej sprawozdanie/

¹ „5a.4 Organ wykonawczy jednostki samorządu terytorialnego, w terminie do dnia 31 października, przedstawia organowi stanowiącemu jednostki samorządu terytorialnego informację o stanie realizacji zadań oświatowych tej jednostki za poprzedni rok szkolny, w tym o wynikach sprawdzianu i egzaminów, o których mowa w art. 9 ust. 1 pkt 1, 2 i 3 lit. b-f, w szkołach tych typów, których prowadzenie należy do zadań własnych jednostki samorządu terytorialnego”.

² Podział cyklu kształcenia na 24 i 36 miesięczny wprowadzony ze względu specyfikę poszczególnych zawodów i określony w rozporządzeniu Ministra Edukacji Narodowej i Sportu z dnia 8 maja 2004r. w sprawie klasyfikacji zawodów szkolnictwa zawodowego i uwzględnia on specyfikę zawodów.

³ Wykres nie stanowi informacji o pełnym stanie uczniów którzy w okresie sprawozdawczym ukończyli naukę zawodu ,a obrazuje wyłącznie w jakich zawodach kształceni byli uczniowie u pracodawców, którzy zwrócili się we właściwym terminie do Burmistrza Miasta i Gminy Niekła o zwrot kosztów kształcenia młodocianych pracowników. Organ refundujący koszty kształcenia młodocianych pracowników nie ma kompetencji w zakresie określania pożądanej struktury zawodów uczonych u pracodawców.